

## Typ V010 Standard-Anlage

### Maße:

- Schienenlänge: max. 7 m
- Anlagenhöhe: max. 5 m
- Fläche: max. 35 m<sup>2</sup>

**Bedienungshöhe:** Standardmaß 1,55 m von Oberkante Endkappe aus gemessen für Kette/Schnur, Wendestab/Schnur, Schleuderstab und Monogetriebe.

**Lamellenbreiten** in mm: 127 (Standard)  
89  
63,5

Weitere Lamellenbreiten auf Anfrage.

### Lamellenpaket:

Wahlweise: links, rechts, mittig oder geteilt.

### Paketbreite:

Abhängig von der Lamellenanzahl und der Lamellenbreite (Paketbreitentabelle dazu in der Preisliste).

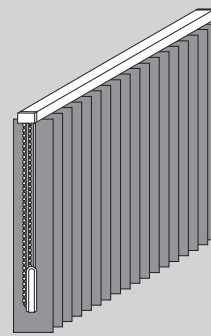
### Montagevarianten:

- Deckenhalter
- Wandhalter mit verstellbaren Abstandsmaßen: 60-108 mm, 108-156 mm, 156-204 mm.
- Einbauprofil

### Hinweis:

Bei Schleuderstab und Wendemotor (6 V) nur 127 und 89 mm Lamellenbreiten möglich.

Bei Schleuderstab Lamellenpaket nur links oder rechts möglich.



TYP V010

Standard Vertikal-Anlage mit freihängenden Lamellen.  
Auch als Raumteiler einsetzbar.

## Aufmaß und Preisfindung

**Bestellbreite = Anlagenbreite B**

**Bestellhöhe = Anlagenhöhe H**

(Oberkante Schiene bis Unterkante Lamelle.)

### Abzugsmaße

In der Fensterlaibung:

Insgesamt 1 cm Luft beim Aufmaß der Anlagenbreite berücksichtigen.

Empfohlene Bodenfreiheit:

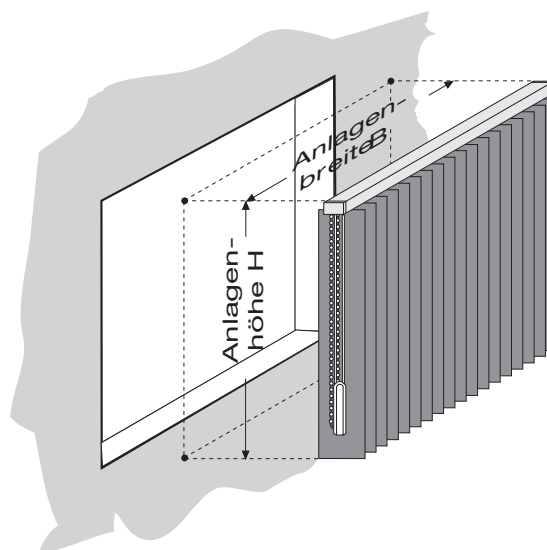
Bei glatten Böden ca. 1 cm, bei hochflorigen und „schiefen“ Böden ca. 3 cm.

**Preisbreite = Anlagenbreite B**

**Preishöhe = Anlagenhöhe H**

Mit der Preisbreite, der Preishöhe und der Lamellenqualität (Preisgruppe beachten) wird der Grundpreis ermittelt.

Preisaufschläge für Schienenfarbe, Lamellenbreite, Bedienungs- und Montagevarianten werden zum Grundpreis addiert.



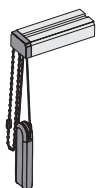
## Bedienungsvarianten

Die Anlage Typ V010 kann mit allen nebenstehenden Bedienungsvarianten ausgeführt werden.

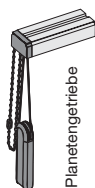
Alle manuellen Bedienungsvarianten sind links oder rechts platzierbar.

Der IQ-Motor kann rechts, links, oben rechts und oben links positioniert werden.

Kette/Schnur

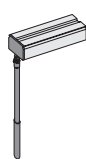


Kette/Schnur 4:1



Planetengetriebe

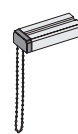
Schleuderstab



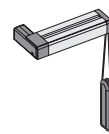
Wendestab/Schnur



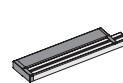
Monogetriebe



Wendemotor (6 V)/Schnur



IQ-Motorsystem



Anlagenbreite max. 3,5 m  
Anlagenhöhe max. 2,5 m  
Behangfläche max. 8,75 m<sup>2</sup>  
Behanggewicht max. 6 kg

Anlagenbreite max. 4,5 m  
Anlagenhöhe max. 5 m  
Behangfläche max. 22,5 m<sup>2</sup>  
Behanggewicht max. 10 kg

Anlagenbreite max. 5 m  
Anlagenhöhe max. 2,5 m  
Behangfläche max. 12,5 m<sup>2</sup>  
Behanggewicht max. 12 kg

siehe „Motor“ Seite 36